

Guide till BASTA Projekthanteraren

Välkommen till BASTA Projekthanteraren.

BASTA Projekthanteraren är ett webbaserat verktyg som möjliggör för fastighetsägare, fastighetsförvaltare, fastighetsskötare, byggherren, arkitekter och byggkonstruktörer att dokumentera de byggprodukter som används vid nyproduktion, ombyggnation och under förvaltningen av lokaler, byggnader och anläggningar.

BASTA Projekthanteraren är kopplat till BASTA-systemet, som ger användare inom byggsektorn praktisk vägledning till trygga val av byggprodukter. Produkterna i BASTA-registret uppfyller BASTAs högt ställda krav på kemiskt innehåll. Läs mer om BASTA på webbsidan www.bastaonline.se

BASTA Projekthanteraren ger förutsättningar för:

- ett systematiskt arbetssätt och en kvalitetssäkrad kontroll av giftfritt byggande
- att uppfylla kraven i de delar som berör produktokumentation och farliga ämnen i miljöklassningssystemen Miljöbyggnad, BREEAM (den svenska anpassningen) och LEED

BASTA Projekthanteraren ger dig som användare bland annat följande möjligheter:

- Administration och hantering av produkter kopplat till ett byggprojekt eller en fastighet
- Säkerställa att produktvalen uppfyller BASTAs och BETAs kriterienivåer
- Ge en övergripande bild av status i projektet genom en statistikfunktion
- Få underlag för att sätta mål och mäta uppfyllnaden av andel BASTA-registrerade produkter i den färdiga byggnaden/anläggningen
- Ladda upp relevant produkt- och projektdokumentation
- Upprätta och hantera avvikelser kopplat till val av produkter
- Skriva ut eller exportera produkttabellerna till Excel
- Sökningar efter produkter i ett större antal projekt samtidigt

BASTA Projekthanteraren är idag kostnadsfri att använda. Den kostnadsfria användningen är dock begränsad till max 2 parallella projekt per företag och där varje projekt har en maximal projekttid på ett år. För möjligheterna att hantera fler projekt per företag, att ha projekt med obegränsad projektlängd eller att ha ett konto för löpande förvaltning av byggnader tillkommer en årsavgift som är beroende på typ av användning.

Var finns BASTA Projekthanteraren

BASTA Projekthanteraren hittar du på www.bastaonline.se.

1. Som ny användare väljer du valet "Basta Projekthanterare" och följer sedan instruktionerna. Som befintlig användare väljer du istället den gröna rutan "Logga in"



2. Både befintliga användare och nya användare kommer vidare till inloggningsrutan.

The image shows the 'Logga in' (Login) page. It has a green header with the text 'Logga in'. There are two input fields: 'Användarnamn' (Username) and 'Lösenord' (Password). A green 'Logga in' button is positioned below the password field. To the right of the input fields, there is explanatory text: 'Leverantörer som är anslutna till BASTA loggar in här för att registrera sina artiklar eller för att ändra sina företagsuppgifter. Nya leverantörer kan ansluta sig till BASTA och erhålla inloggningsuppgifter under fliken "Teckna avtal".' and 'Användare av Projekthanteraren loggar också in här. Nya användare kan erhålla inloggningsuppgifter genom att registrera sig och ta del av villkoren via nedanstående länk.' Below this text are two links: 'Ny användare' with 'Skapa ditt konto [här](#).' and 'Glömt lösenord?' with 'Skicka ditt lösenord [här](#).'

3. Inloggningsuppgifter skickas till din e-postadress när du skapat ett nytt konto.

Skapa nytt konto

The image shows the 'Skapa nytt konto' (Create new account) page. It has a green header with the text 'Användaruppgifter'. Below the header, there is a message: 'Fyll i dina användaruppgifter nedan. Ett e-postmeddelande med dina inloggningsuppgifter kommer att skickas till angiven e-postadress när du registrerar dig.' There are four input fields: 'Förnamn:*', 'Efternamn:*', 'Företag:*', and 'E-postadress:*'. Below the input fields, there is a checkbox with the text 'Jag bekräftar att jag läst och accepterar [Användarvillkoren](#).' At the bottom right, there is a green 'Skapa konto' button.

4. Gå tillbaka till inloggningssidan (se punkt 1) och logga in med dina inloggningsuppgifter.

Hur är BASTA Projekthanteraren uppbyggd?

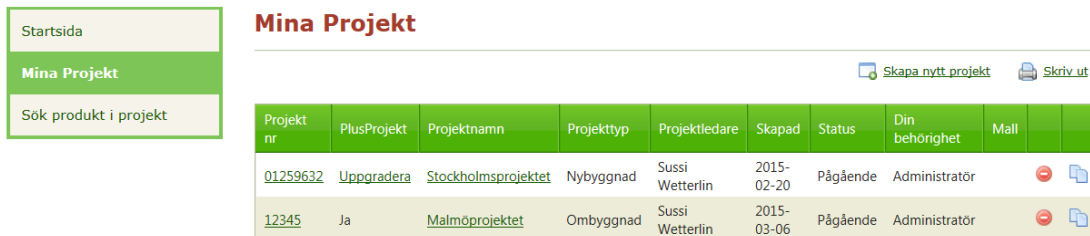
Projekthanteraren består av en huvud meny med tre olika rubriker:

1. Startside som ger en kort introduktion till verktyget
2. Projektdelen möjliggör administration av projekt genom att skapa, hantera och avsluta.
3. Sökfunktion som möjliggör att söka fram produkter i alla dina projekt.







Hur administrerar jag mina projekt på en övergripande nivå?

Genom att välja "Projekt" i huvudmenyn kommer du till en sida som visar alla de projekt som du som användare av Projekthanteraren har registrerat. Från denna sida kan du radera projekt, skapa nya projekt, skriva ut projekt eller välja enskilda befintliga projekt för att administrerar dessa.



The screenshot shows the 'Mina Projekt' page. On the left is a sidebar menu with 'Startside', 'Mina Projekt' (selected), and 'Sök produkt i projekt'. The main content area has the title 'Mina Projekt' and two buttons: 'Skapa nytt projekt' and 'Skriv ut'. Below is a table with the following data:

Projekt nr	PlusProjekt	Projektamn	Projekttyp	Projektledare	Skapad	Status	Din behörighet	Mall	
01259632	Uppgradera	Stockholmsprojektet	Nybyggnad	Sussi Wetterlin	2015-02-20	Pågående	Administratör		 
12345	Ja	Malmöprojektet	Ombyggnad	Sussi Wetterlin	2015-03-06	Pågående	Administratör		 

Nya projekt skapas enkelt genom att välja "Skapa nytt projekt" och fylla i efterfrågad projektinformation. Förutom projektnamn, projektnummer, fastighetsbeteckning och andra identiteter, kan projektet beskrivas med fritext och projektdokument laddas upp i databasen.

Hur administrerar jag enskilda projekt i BASTA Projekthanteraren?

Projektsidorna består av fem olika flikar:

- Flik 1 – Projektinformation
- Flik 2 – Aktuella artiklar
- Flik 3 – Projektmedlemmar
- Flik 4 – Historik
- Flik 5 – Export

Flik 1 - Projektinformation

Under den första fliken "Projektinformation" återfinns all den information om projektet som fylldes i när projektet skapades. Informationen kan när som helst redigeras och kompletteras från denna sida. Här ges också lite statistik över fördelningen av registrerade produkter i projektet och över upprättade produktavvikelser.

Stockholmsprojektet

Projektinformation Aktuella artiklar Projektmedlemmar Historik Export

[Exportera till excel](#) [Skriv ut](#)

Uppgradera Projekt

Projektinformation

Projektstatus:

PlusProjekt:

Projekt nr:

Projektamn: *

Byggnad:

Fastighetsbeteckn:

Objekt:

Typ av projekt:

Beskrivning:

Kontaktuppgifter för projektledare

Förnamn:

Efternamn:

Telefon:

E-postadress:

TYP AV ARTIKEL

Typ	Procent
BASTA	60%
Oreg	13.3%
Annat godkänd	10%
Annat ej godkänd	13.3%

Totalt antal artiklar: 29 st

MÄNGD

Typ	Procent
BASTA	88.6%
Annat godkänd	12.6%

Total vikt 1357 kg

Mängd i kg angiven för 9 st artiklar av 30 st

AVVIKELSER

Avvikelse	Procent
Ingen	88.2%
Godkänd	
Ej godkänd	

Flik 2 - Aktuella Artiklar

Under den andra fliken "Aktuella artiklar" kan projektets aktuella artiklar administreras. Sidan ger information om alla artiklar som valts i projektet och deras varugruppstilhörighet, leverantör, registreringsdatum och vem som registrerat. Här ges vidare information om artiklarna finns i BASTA-systemet och om de i så fall är registrerade i BASTA- eller BETA-registren under rubriken bedömning (Bed). I kolumnerna längst till höger i tabellen ges information:

- om en avvikelse (Avv) är upprättad för produkten (X) och om den är godkänd (G)
- om mängden av produkten i projektet är angiven (Mgd)
- om produktens placering i byggnationen är angiven (Pl)
- om produktdokumentation är uppladdad av användaren (Dok)

Projektinformation		Aktuella artiklar	Projektmedlemmar	Historik	Export						
<input type="checkbox"/> Flytta till Historik		<input type="checkbox"/> Radera artiklar	<input type="checkbox"/> Lägg till BASTA/BETA registrerade artiklar	<input type="checkbox"/> Lägg till ej registrerad artikel	<input type="checkbox"/> Mappstruktur	<input type="checkbox"/> Exportera till excel	<input type="checkbox"/> Skriv ut				
<input type="checkbox"/>	Mapp	BK04	Artikelbenämning 1	Leverantör	Reg datum	Reg av	Bed	Avv	Mgd	PI	Dok
<input type="checkbox"/>	Kök	Snickerifärg inomhus	1234	Ecofärg	2015-02-24	Sussi Wetterlin	OREG	G	X		X
<input type="checkbox"/>	Aktuella artiklar	Dörr- och fönsterbeslag	81945690048 Allswing toppswing	ASSA OEM AB	2015-08-17	Sussi Wetterlin	BASTA				
<input type="checkbox"/>	Sovrum	Byggplywood	Vänerply 9x2400x1200 C+/C TS	Moelven Wood AB	2015-06-01	Sussi Wetterlin	BASTA				
<input type="checkbox"/>	Aktuella artiklar	Avjämningsmassa	240 Avjämnning Fin Snabb	Finja Betong AB	2015-06-17	Sussi Wetterlin	BASTA				
<input type="checkbox"/>	Aktuella artiklar	Övrig färg	Master Markör Fluor. Blå	Spray Master AB	2015-03-20	Sussi Wetterlin	BETA				
<input type="checkbox"/>	Sovrum	Fogmassa	Silikon Våtrum 2650	Bostik AB	2015-08-12	Sussi Wetterlin	BASTA				
<input type="checkbox"/>	Badrum	Rostfria rör och delar	stålrör rostfritt	nisse	2015-07-02	Sussi Wetterlin	A		X		
<input type="checkbox"/>	Hall	Spik och dyckert	Ankarspik elförzinkad	Gunnebo Industrier AB	2015-03-16	Sussi Wetterlin	BASTA		X		X
<input type="checkbox"/>	Aktuella artiklar	Spik och dyckert	Ankarspik elförzinkad	Gunnebo Industrier AB	2015-03-16	Sussi Wetterlin	BASTA	X			
<input type="checkbox"/>	Aktuella artiklar	Plastgolv	Altro Aquarius AQ20	Altro Nordic AB	2015-08-17	Sussi Wetterlin	BASTA				
<input type="checkbox"/>	Aktuella artiklar	Gipsskivor	Gyproc GUE 9 Vindskydd Ergo	Gyproc AB	2015-08-20	Sussi Wetterlin	BASTA				
<input type="checkbox"/>	Kök	Prefabelement övrigt	Balkongelement	Prefab i Tranemo AB	2015-02-24	Sussi Wetterlin	BASTA		X		
<input type="checkbox"/>	Hall	Fönster	012545	Sussi	2015-02-24	Sussi Wetterlin	BVB		X		X
<input type="checkbox"/>	Sovrum	Trällsisolering	982158035	Nisse	2015-03-16	Sussi Wetterlin	OREG				

I menyraden ovanför tabellen återfinns olika funktionaliteter som att exempelvis flytta artiklar till fliken "Historik" (för de fall då en artikel under byggnation eller förvaltning byts ut), radera artiklar, lägga till nya produkter från BASTA-systemet, lägga till produkter som inte återfinns i BASTA-systemet, mappstruktur samt exportera hela tabellen till Excel.

För att flytta och radera produkter i tabellen, används checkboxarna längst till vänster för att markera önskade produkter.

Lägg till BASTA/BETA-registrerade produkter

För att lägga till nya produkter från BASTA-systemet i din produkttabell klickar du på detta alternativ i menyraden ovanför tabellen. Du kommer då till en söksida för detaljerad sökning i BASTA-databasen. Härifrån gör du dina sökningar och klickar i checkboxarna för de önskade produkterna i sökresultatet. Därefter är det viktigt att du väljer "Lägg till valda produkter" i menyraden innan du gör en ny sökning i databasen. Om du inte fann det du letade efter väljer du istället "Ny sökning".

Sökningen av produkter kan ske genom enkel sökning, detaljerad sökning eller via varugrupp.

Sök artiklar att lägga till i projektet

Artiklarna i BASTA är ordnade efter bygghandels varugrupper BK04. Här kan du hitta alla artiklar i en viss varugrupp eller undergrupp.

- 01 Byggmaterial (24 680 st)
- 02 Träprodukter (66 st)
- 03 Inredningsmaterial och Färg (20 172 st)
- 04 Interiör- och Snickerivaror (15 608 st)
- 05 Fästdon (1 887 st)
- 06 Beslag (77 st)
- 07 Säkerhet (911 st)
- 08 Trädgård (120 st)
- 10 Byggnadselement (422 st)
- 11 Hushållsvaror (56 st)
- 19 Gasvaror, Bränsle och Sprängmedel (5 st)
- 20 Värme och sanitet (3 258 st)
- 21 Ventilation (20 682 st)
- 22 Förnödenheter (161 st)

Detaljerad sökning

[Hjälp](#)

Varugrupp BK04

Huvudgrupp:

Undergrupp:

Varugrupp:

eller fritext:

Leverantör:

eller

Org.nr:

Varumärke:

Artikelnr:

Artikelbenämning 1:

Artikel registrerad:
 -

Enkel sökning

[Sök via BK04](#) [Sök via BSAB](#)

Söktips!


Du kan söka på del av ord med hjälp av asterix (*).


- Exempel: färg* ger träff på färglim, färgvaror osv.
- *färg* ger träff på Vägg- och takfärg, målarfärg osv.

Sökresultatet visas på följande sätt:

Lägg artiklar i:

Aktuella artiklar

 [Lägg till valda artiklar](#)

 [Ny sökning](#)

1	2	3	Sida 1 av 3, träff 1 - 100 av 256				
<input type="checkbox"/>	BK04	Varumärke	Artikelnr	Artikel-benämning 1	Artikel-benämning 2	Leverantör	Produkt-serie
<input type="checkbox"/>	Parkettgolv	Kährs	153N60BJ50KW 0	Aaland	Finished Item Standard	Kährs Holding_AB (publ)	Nej
<input type="checkbox"/>	Parkettgolv	Kährs	151N8MAK1WKW210	Aalborg	Finished Item Standard	Kährs Holding_AB (publ)	Nej
<input type="checkbox"/>	Parkettgolv	Kährs	151N8MAK1WKW240	Aalborg	Finished Item Standard	Kährs Holding_AB (publ)	Nej
<input type="checkbox"/>	Parkettgolv	Kährs	303N15AP50KW 0	Activity Floor FSC	Finished Item Standard	Kährs Holding_AB (publ)	Nej
<input type="checkbox"/>	Parkettgolv	Kährs	303N19EK50KW 0	Activity Floor FSC	Finished Item Standard	Kährs Holding_AB (publ)	Nej
<input type="checkbox"/>	Parkettgolv	Kährs	303N55BK50KW 0	Activity Floor FSC	Finished Item Standard	Kährs Holding_AB (publ)	Nej
<input type="checkbox"/>	Parkettgolv	Kährs	153N1AAKW1KW 0	Alabaster	Finished Item Standard	Kährs Holding_AB (publ)	Nej
<input type="checkbox"/>	Parkettgolv	Kährs	151L6FAP50KW180	Alberta	Finished Item Standard	Kährs Holding_AB (publ)	Nej

Lägg till ej registrerad produkt

För att lägga till nya produkter som inte finns registrerade i BASTA-systemet väljer du detta alternativ i menyraden ovanför tabellen med alla produkter. Under "Produktinformation" och "Projektinformation" definierar du produktidentiteten respektive dess användning i projektet. Här finns också möjligheten att ladda upp produktdokument som exempelvis Byggvarudeklaration, Säkerhetsdatablad och Produktblad.

Lägg till ej registrerad artikel

Artikelninformation

Ange artikelns varugrups-kod (BK04)

Huvudgrupp:*

Undergrupp:*

Varugrupp:*

Artikelnamn:*

Leverantör:

Klarar kraven enligt:

Byggvarubedömningen

Sunda Hus

Svanen

Annat, nämligen

Här kan ni även möjlighet att registrera om artikeln är bedömd i något annat system, t.ex. Sunda Hus (SH), Byggvarubedömningen (BVB) eller Svanen (S). Ni kan också marker om artikeln är genomgått en egenbedömning (A). Om något av dessa fält inte kryssas i registreras artikeln som "Oregistrerad" (OREG). Förkortningen inom parentes beskriver hur artiklen visas i "Aktuella artiklar".

Projektinformation:

Mapp: Aktuella artiklar

Status: Aktuell

Placering i byggnad eller konstruktion:

Våning: Rum:

Bygghet:

Total mängd: Enhet: -- välj enhet --

Total mängd kg: För rättvisande statistik: uppskatta mängden i kg, oberoende vilken enhet du valt ovan.

Övrigt:

Nytt dokument: Browse...

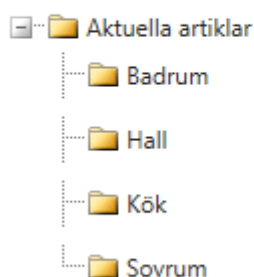
Skapa artikel:

Mappar

För att få en bättre ordning på aktuella artiklar finns möjlighet att upprätta en mappstruktur som artiklarna kan sorteras in under. Exempel på mappstruktur kan vara rumsindelning, byggnad eller entreprenör.

Mappstruktur

För att lägga till, ta bort eller döpa om mappar - markera mapp och högerklicka.



Produktinformation

Information om produkterna och dess användning i projektet kan fås fram (eller fyllas i) genom att klicka på produktnamnet (artikelbenämning 1) i tabellen med alla produkter. Här finns också möjligheten att ladda upp produktdokument som exempelvis Byggvarudeklaration, Säkerhetsdatablad och Produktblad.

Det finns en funktionalitet som möjliggör för dig att upprätta avvikelser enligt projektets riktlinjer. Exempelvis kan kravet vara att avvikelse rapporter ska upprättas för de produkter som inte finns registrerade i BASTA-systemet.

[Tillbaka](#)

[Skriv avvikelse](#)

[Skriv ut](#)

Cembrit Heavy Duty (Fasad)

Artikelinformation

Register: BASTA
BK04 varugrupp: 01213 Cementbaserade skivor
BSAB varugrupp:
Varumärke: BOA
Leverantör: BOA-Bo Andrén AB
Artikelnr 4503102
Art.benämning 2: 10x1192x3050
Kort beskrivning:
Tekniska data: [Byggtjänsts Byggekatalog](#), [El Bygg](#)

Projektinformation:

Mapp: Aktuella artiklar
Status: Aktuell
Placering i byggnad eller konstruktion:
Våning: **Rum:**
Byggdel:
Total mängd: **Enhet:** -- välj enhet --
Total mängd kg: För rättvisande statistik: uppskatta mängden i kg, oberoende vilken enhet du valt ovan.
Övrigt:
Nytt dokument:

För att upprätta en avvikelserapport väljer du "Skriv avvikelse" i menyraden upptill på sidan. Fyll i den enkla avvikelserapport som dyker upp till höger om produktinformationen. Ofta kräver projektbeställaren att avvikelser måste godkännas av denne innan produktvalet får göras. Det sista fältet är till för detta godkännande och fylls lämpligen i av beställaren med datum. Om fältet lämnas tomt markeras detta med ett X i produkttabellen och med ett G (godkänd) om fältet är ifyllt med ett datum.

Avvikelse:
Rubrik:
Avvikelse:
Orsak:
Motivering:
Datum: 2015-08-24
Namn: Sussi Wetterlin
Godkänt datum:
Skapa avvikelse

Flik 3 - Projektmedlemmar

Under fliken Projektmedlemmar kan du bjuda in de personer som behöver tillgång till projektet, antingen för att informera sig om projektet som sådant eller för att lägga in produkter. Behörigheten väljs till "Läs" respektive "Skriv".

Projektinformation	Aktuella artiklar	Projektmedlemmar	Historik	Export
--------------------	-------------------	-------------------------	----------	--------

Bjud in en projektmedlem
Fyll i e-postadress till projektmedlemmen du vill bjuda in nedan och ange vilken behörighet personen ska ha i projektet.
E-postadress: *
Behörighet: * Läs Skriv
Skicka inbjudan

Flik 4 – Historik

Denna flik är snarlik flik 2 till sitt utseende. Här hamnar de produkter som du i produktlistan under flik 2 väljer att "Flytta till Historik", d.v.s. de produkter under byggnation eller förvaltning som byts ut och ersätts med andra produkter. Produktlistan under denna flik ger därför en historisk bild av vilka produkter som bytts ut och ersatts under byggnadens levnadstid.

Projektinformation										Aktuella artiklar										Projektmedlemmar										Historik										Export										
										Radera valda artiklar										Exportera till excel										Skriv ut																				
<input type="checkbox"/>	BK04	Artikel- benämning 1	Leverantör	Bort datum	Borttaget av	Bed	Avv	Mgd	Pl	Dok																																								
<input type="checkbox"/>	Golvlist	Golvlist 321	List & Golv AB	2015-08-24	Sussi Wetterlin	A	X																																											
<input type="checkbox"/>	Markavlopp	110x110	Pipelife Sverige AB	2015-02-24	Sussi Wetterlin	BASTA																																												

Flik 5 – Export

Ni kan när som helst välja att exportera informationen i ert projekt. Gå in under fliken "Export" och välj vilka delar av projektet som skall exporteras. Välj sedan "Starta export".

Projektinformation										Aktuella artiklar										Projektmedlemmar										Historik										Export									
																																								Skriv ut									

Exporter

Exporter äldre än 30 dagar raderas automatiskt.

Skapad	Inställningar	Status																																								
Du har inga exporter på detta projekt.																																										

Ny export

Exportinformation	
Välj för export:	<input checked="" type="checkbox"/> Projektinformation
	<input checked="" type="checkbox"/> Projektmedlemmar
	<input checked="" type="checkbox"/> Aktuella artiklar
	<input type="checkbox"/> Historik
	<input type="checkbox"/> Uppladdade dokument
Starta export	

När detta gjorts får ni information om vilket status exporten befinner sig i.

Skapad	Inställningar	Status		
2015-08-24	Projektinformation, Projektmedlemmar, Aktuella produkter	Schemalagd		Radera

Skapad	Inställningar	Status		
2015-08-24	Projektinformation, Projektmedlemmar, Aktuella produkter	Klar	Ladda hem	Radera

Om ni väljer "Ladda hem" sparas projektet lokalt på utvald plats i er dator i form av pdf-filer.

Hur söker jag i mina projekt i BASTA Projekthanteraren?

Genom att välja "Sök i projekt" från Projekthanterarens huvudmeny kan du göra olika typer av sökningar i alla dina projekt som är inlagda i verktyget. Här ges flera olika sökalternativ som du kan använda enskilt eller i kombination med varandra.

Startsida
Mina Projekt
Sök produkt i projekt

Sök produkt i projekt

Sökparametrar

Status:

Varugrupp BK04: Ange artikelns varugrupskod (BK04).

Huvudgrupp:

Undergrupp:

Varugrupp:

Artikelnamn: *

Leverantör:

Placering i byggnad eller konstruktion:

Våning: Rum:

Byggdel:

Mängd: Enhet:

Övrigt:

Sök